

GLORIA E.

CATÁLOGO BÁSICO

TEJAR MANUAL

ó

TEJIDO DE BASTIDOR

20 Cm X 20 Cm

FELICITACIONES

Usted acaba de recibir su Telar Manual de 20 x 20 y con él, este catalogo con 14 motivos diferentes.

Pensamos que seria de mucha utilidad para tejer diferentes piezas como Chales, Tejidos, Cobijas, Cojines, Etc.

Con base en nuestra experiencia y la poca información que existe sobre este tipo de tejidos de alguna manera hemos podido recopilar. Logramos desarrollar este cuadernillo y pensamos más adelante presentarles más motivos para tejer. En cuadernillos adicionales que usted podrá adquirir.

Esperamos que con este catálogo disfrute de su telar Manual, variando los motivos y tejidos nuevas alternativas con algo tan divertido y relajante como es el hecho de sentarse a tejer un buen rato.

TEJIDO DE BASTIDOR

Ó TELAR MANUAL

Definición:

Tejido que consiste en la fabricación de un cuadro usando un urdido y una trama.

Urdido y Trama:

El urdido es la base de hilos, en total tres (3) pisos, sobre los cuales se atraviesa la trama, esta corresponde al cuarto piso, con la ayuda de la aguja se pasan los hilos por encima o debajo de esta en grupos de 1, 2 ó 3 hilos.

Materiales:

Usar lanas, hilos, cinta de seda o de algodón. De acuerdo al grueso del material depende lo tupido de la muestra.

Para otros efectos se usan 1 o varias hebras y si es muy delgado usar 3 ó 4 hebras y trabajaría como si fuera 1 sola, también puedo hacer por ejemplo:

1. -Trama en una sola hebra y urdido con 2, 3 ó 4 hebras.
2. -Trama de un color y el urdido de otro, para hacer muestras combinadas.
3. -Varias hebras de diferentes colores cada uno.

Comienzo de la Labor

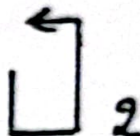
1. -Hacer un nudo corredizo alrededor del pin No. 1;
Señalado así:

Señal No. 1



Subir el hilo al frente y coger los dos pines de arriba, bajar con el hilo y coger los dos (2) últimos pines del grupo de cuatro. Seguir subiendo y bajando el hilo, siempre cogiendo los últimos pines ahora de cada grupo de tres. El pin de la izquierda queda vacío. Continuar este paso hasta llegar al No. 2 donde esta la Señal:

Señal No. 2



Tenga en cuenta no tensionar el hilo demasiado, simplemente vaya extendiendo sin halarlo.

2. -En este punto voltear el bastidor de derecha a izquierda y hacer lo mismo que en el paso anterior, siempre cogiendo dos pines arriba y dos abajo. Así llegamos al No. 3 y siguiendo la flecha empezamos el tercer piso del urdido.

Señal No. 3



3. -Bajando el hilo coger el primer pin sin hilo junto con el pin del lado derecho que ya tiene hilo, subir cogiendo nuevamente el pin libre (sin hilo) junto con el de su derecha (con hilo), seguir así hasta volver otra vez a la señal No.2

4. -En este punto dar seis (6) vueltas con el hilo alrededor de los pines o contar dieciocho (18) veces al lado del bastidor. Cortar allí y ensartar el hilo en la aguja. Esta es la cantidad suficiente para tejer el cuadro. En el bastidor pequeño dar cuatro y media ($4 \frac{1}{2}$) vueltas alrededor de los pines.

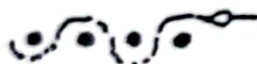
Tejido

Siempre meter la aguja por los espacios que tiene número y sacarla por el espacio grande del frente o antes del pin vacío. Tejer es meter la aguja por encima o por debajo de uno a tres hilos según la nota de cada puntada.

Símbolo


- * E: Hilos sobre la aguja
- * D: Hilos por debajo de la aguja
- * T: Uno por encima y uno por debajo.

Diagrama Símbolo T



- * Q: Tres hilos por encima y uno por debajo.
Podríamos decir que es igual a (3E 1D)
Ejemplo: 2Q = 3E 1D = 3E 1D

Diagrama Símbolo Q



- * No.(N-N): Se repite lo que hay en el interior tantas veces como indique el número que lo acompaña afuera.

TEJIDOS


1. -CUADRO SENCILLO

Todos tejidos con T, es decir uno por encima y uno por debajo.

2. -CUADRO 4 CUADROS ESQUINAS

1.	Todas Tejidas			
2.	5Q	3E	20T	
3.	22T	4Q	3E	2T
4.	5Q	3E	20T	
5.	22T	4Q	3E	2T
6.	5Q	3E	20T	
7.	22T	4Q	3E	2T
8.	5Q	3E	20T	
9.	22T	4Q	3E	2T
10.	5Q	3E	20T	
11.	Todas Tejidas			
12.	22T	4Q	3E	2T
13.	5Q	3E	20T	
14.	22T	4Q	3E	2T
15.	5Q	3E	20T	
16.	22T	4Q	3E	2T
17.	5Q	3E	20T	
18.	22T	4Q	3E	2T
19.	5Q	3E	20T	
20.	22T	4Q	3E	2T
21.	5Q	3E	20T	
22.	Todas Tejidas			

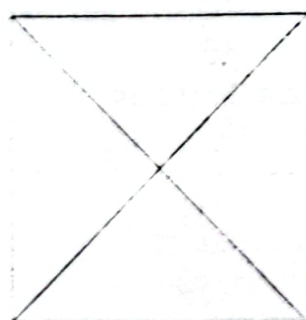
Diagrama
4 Cuadros
Esquinas



3. -CUADRO EQUIS

1.	Todas Tejidas				
2.	2T	3E	33T	3E	2T
3.	4T	3E	29T	3E	4T
4.	6T	3E	25T	3E	6T
5.	8T	3E	21T	3E	8T
6.	10T	3E	17T	3E	10T
7.	12T	3E	13T	3E	12T
8.	14T	3E	9T	3E	14T
9.	16T	3E	5T	3E	16T
10.	18T	3E	1T	3E	18T
11.	20T	3E	20T		
12.	20T	3E	20T		
13.	18T	3E	1T	3E	18T
14.	16T	3E	5T	3E	16T
15.	14T	3E	9T	3E	14T
16.	12T	3E	13T	3E	12T
17.	10T	3E	17T	3E	10T
18.	8T	3E	21T	3E	8T
19.	6T	3E	25T	3E	6T
20.	4T	3E	29T	3E	4T
21.	2T	3E	33T	3E	2T
22.	Todas Tejidas				

Diagrama
Cuadrado
Equis



4. -CUADRADOS CUADRADOS

- | | | |
|-----|---------------|----|
| 1. | Todas Tejidas | |
| 2. | 10Q | 3E |
| 3. | 10.(1E 3D) | 3T |
| 4. | 10Q | 3E |
| 5. | 10.(1E 3D) | 3T |
| 6. | 10Q | 3E |
| 7. | 10.(1E 3D) | 3T |
| 8. | 10Q | 3E |
| 9. | 10.(1E 3D) | 3T |
| 10. | 10Q | 3E |
| 11. | 10.(1E 3D) | 3T |
| 12. | 10Q | 3E |
| 13. | 10.(1E 3D) | 3T |
| 14. | 10Q | 3E |
| 15. | 10.(1E 3D) | 3T |
| 16. | 10Q | 3E |
| 17. | 10.(1E 3D) | 3T |
| 18. | 10Q | 3E |
| 19. | 10.(1E 3D) | 3T |
| 20. | 10Q | 3E |
| 21. | 10.(1E 3D) | 3T |
| 22. | Todas Tejidas | |

Diagrama

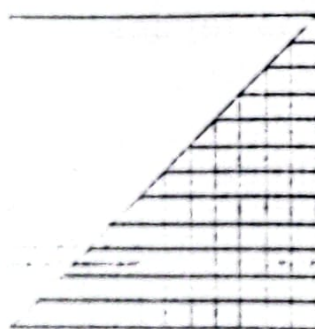
Cuadra

Cuadros


5. -CUADRADO DOS TRIÁNGULOS

1.	Todas Tejidas			
2.	10Q	3E		
3.	2T	9Q	3E	2T
4.	4T	9Q	3E	
5.	2T	8Q	3E	6T
6.	8T	8Q	3E	
7.	2T	7Q	3E	10T
8.	12T	7Q	3E	
9.	2T	6Q	3E	14T
10.	16T	6Q	3E	
11.	2T	5Q	3E	18T
12.	20T	5Q	3E	
13.	2T	4Q	3E	22T
14.	24T	4Q	3E	
15.	2T	3Q	3E	26T
16.	28T	3Q	3E	
17.	2T	2Q	3E	30T
18.	32T	2Q	3E	
19.	2T	1Q	3E	34T
20.	36T	1Q	3E	
21.	2T	3E	38T	
22.	Todas Tejidas			

Diagrama
Cuadro
2 Triángulos




6. - CUADRADO ROMBO DOBLE



1.	Todas Tejidas							
2.	20T	3E	20T					
3.	18T	1Q	3E	18T				
4.	16T	2Q	3E	16T				
5.	14T	3Q	3E	14T				
6.	12T	1Q	3E	5T	1Q	3E	12T	
7.	10T	1Q	3E	9T	1Q	3E	10T	
8.	8T	1Q	3E	13T	1Q	3E	8T	
9.	6T	1Q	3E	17T	1Q	3E	6T	
10.	4T	1Q	3E	21T	1Q	3E	4T	
11.	2T	1Q	3E	25T	1Q	3E	2T	
12.	4T	1Q	3E	21T	1Q	3E	4T	
13.	6T	1Q	3E	17T	1Q	3E	6T	
14.	8T	1Q	3E	13T	1Q	3E	8T	
15.	10T	1Q	3E	9T	1Q	3E	10T	
16.	12T	1Q	3E	5T	1Q	3E	12T	
17.	14T	3Q	3E	14T				
18.	16T	2Q	3E	16T				
19.	18T	1Q	3E	18T				
20.	20T	3E	20T					
21.	Todas Tejidas							
22.	Todas Tejidas							


Diagrama
Cuadrado
Rombo Doble



7. -CUADRADO ROMBO INVERTIDO

	Todas Tejidas							
1	10Q	3E						
2	2T	9Q	3E	2T				
3	4Q	3E	5T	4Q	3E			
4	2T	3Q	3E	9T	3Q	3E	2T	
5	3Q	3E	13T	3Q	3E			
6	1T	2Q	3E	17T	2Q	3E	2T	
7	2Q	3E	21T	2Q	3E			
8	1Q	3E	25T	1Q	3E	3E	2T	
9	1Q	3E	29T	1Q	3E			
10	2T	3E	33T	3E	2T			
11	2T	3E	33T	3E	2T			
12	1Q	3E	29T	1Q	3E			
13	2T	1Q	3E	25T	1Q	3E	2T	
14	2Q	3E	21T	2Q	3E			
15	2Q	3E	17T	2Q	3E	3E	2T	
16	3Q	3E	13T	3Q	3E			
17	2T	3Q	3E	9T	3Q	3E	2T	
18	4Q	3E	5T	4Q	3E			
19	2T	9Q	3E	2T				
20	10Q	3E						
21	Todas Tejidas							


Diagrama
Rombo
Invertido



8. -CUADRADO DIAGONALES

1.	Todas Tejidas							
2.	3E	11T	3E	11T	3E	12T		
3.	10T	3E	11T	3E	11T	3E	2T	
4.	4T	3E	11T	3E	11T	3E	8T	
5.	6T	3E	11T	3E	11T	3E	6T	
6.	8T	3E	11T	3E	11T	3E	4T	
7.	2T	3E	11T	3E	11T	3E	10T	
8.	12T	3E	11T	3E	11T	3E		
9.	12T	3E	11T	3E	11T	3E		
10.	2T	3E	11T	3E	11T	3E	10T	
11.	8T	3E	11T	3E	11T	3E	4T	
12.	6T	3E	11T	3E	11T	3E	6T	
13.	4T	3E	11T	3E	11T	3E	8T	
14.	10T	3E	11T	3E	11T	3E	2T	
15.	3E	11T	3E	11T	3E	12T		
16.	3E	11T	3E	11T	3E	12T		
17.	10T	3E	11T	3E	11T	3E	2T	
18.	4T	3E	11T	3E	11T	3E	8T	
19.	6T	3E	11T	3E	11T	3E	6T	
20.	8T	3E	11T	3E	11T	3E	4T	
21.	2T	3E	11T	3E	11T	3E	10T	
22.	Todas Tejidas							

Diagrama
Cuadrado
Diagonales



9. -CUADRO FLECHAS

1.	Todas Tejidas							
2.	3E	7T	3E	7T	3E	7T	3E	10T
3.	4T	3E	7T	3E	7T	3E	7T	3E 6T
4.	2T	3E	7T	3E	7T	3E	7T	3E 8T
5.	3E	7T	3E	7T	3E	7T	3E	7T 3E
6.	6T	3E	7T	3E	7T	3E	7T	3E 4T
7.	6T	3E	7T	3E	7T	3E	7T	3E 4T
8.	3E	7T	3E	7T	3E	7T	3E	7T 3E
9.	2T	3E	7T	3E	7T	3E	7T	3E 8T
10.	4T	3E	7T	3E	7T	3E	7T	3E 6T
11.	3E	7T	3E	7T	3E	7T	3E	10T
12.	4T	3E	7T	3E	7T	3E	7T	3E 6T
13.	2T	3E	7T	3E	7T	3E	7T	3E 8T
14.	3E	7T	3E	7T	3E	7T	3E	7T 3E
15.	6T	3E	7T	3E	7T	3E	7T	3E 4T
16.	6T	3E	7T	3E	7T	3E	7T	3E 4T
17.	3E	7T	3E	7T	3E	7T	3E	7T 3E
18.	2T	3E	7T	3E	7T	3E	7T	3E 8T
19.	4T	3E	7T	3E	7T	3E	7T	3E 6T
20.	3E	7T	3E	7T	3E	7T	3E	10T
21.	4T	3E	7T	3E	7T	3E	7T	3E 6T
22.	Todas Tejidas							

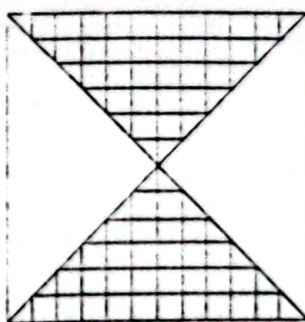
Diagrama
Cuadro
Flechas



10. -CUADRO 4 TRIÁNGULOS

1.	Todas Tejidas			
2.	2T	9Q	3E	2T
3.	4T	8Q	3E	4T
4.	6T	7Q	3E	6T
5.	8T	6Q	3E	8T
6.	10T	5Q	3E	10T
7.	12T	4Q	3E	12T
8.	14T	3Q	3E	14T
9.	16T	2Q	3E	16T
10.	18T	1Q	3E	18T
11.	20T	3E	20T	
12.	20T	3E	20T	
13.	18T	1Q	3E	18T
14.	16T	2Q	3E	16T
15.	14T	3Q	3E	14T
16.	12T	4Q	3E	12T
17.	10T	5Q	3E	10T
18.	8T	6Q	3E	8T
19.	6T	7Q	3E	6T
20.	4T	8Q	3E	4T
21.	2T	9Q	3E	2T
22.	Todas Tejidas			

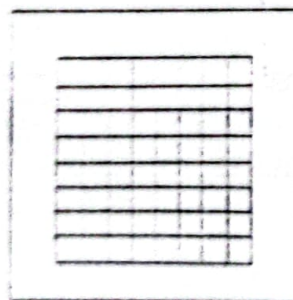
Diagrama
Cuadro
4 Triángulos



11. -CUADRADO EN CUADRO

1. Todas Tejidas
2. Todas Tejidas
3. Todas Tejidas
4. Todas Tejidas
5. Todas Tejidas
6. 6T 7Q 3E 6T
7. 8T 6Q 3E 8T
8. 6T 7Q 3E 6T
9. 8T 6Q 3E 8T
10. 6T 7Q 3E 6T
11. 8T 6Q 3E 8T
12. 6T 7Q 3E 6T
13. 8T 6Q 3E 8T
14. 6T 7Q 3E 6T
15. 8T 6Q 3E 8T
16. 6T 7Q 3E 6T
17. Todas Tejidas
18. Todas Tejidas
19. Todas Tejidas
20. Todas Tejidas
21. Todas Tejidas
22. Todas Tejidas

Diagrama
Cuadro en
Cuadro



12. -ROMBO SENCILLO

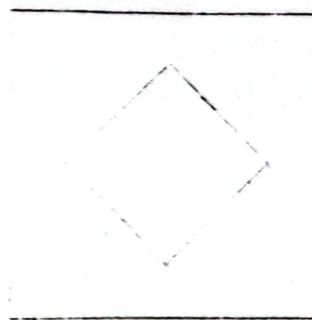
1. Todas Tejidas

2.	20T	3E	20T	3E	20T
3.	18T	3E	18T	3E	18T
4.	16T	3E	16T	3E	16T
5.	14T	3E	14T	3E	14T
6.	12T	3E	12T	3E	12T
7.	10T	3E	10T	3E	10T
8.	8T	3E	8T	3E	8T
9.	6T	3E	6T	3E	6T
10.	4T	3E	4T	3E	4T
11.	2T	3E	2T	3E	2T
12.	4T	3E	4T	3E	4T
13.	6T	3E	6T	3E	6T
14.	8T	3E	8T	3E	8T
15.	10T	3E	10T	3E	10T
16.	12T	3E	12T	3E	12T
17.	14T	3E	14T	3E	14T
18.	16T	3E	16T	3E	16T
19.	18T	3E	18T	3E	18T
20.	20T	3E	20T	3E	20T

21. Todas Tejidas

22. Todas Tejidas

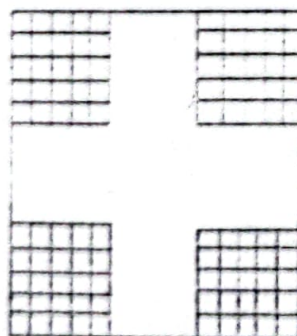
Diagrama
Rombo
Sencillo



13. -CUADRO CRUZ

1.	Todas Tejidas						
2.	3Q	3E	13T	3Q	3E		
3.	2T	3Q	3E	9T	3Q	3E	2T
4.	3Q	3E	13T	3Q	3E		
5.	2T	3Q	3E	9T	3Q	3E	2T
6.	3Q	3E	13T	3Q	3E		
7.	2T	3Q	3E	9T	3Q	3E	2T
8.	3Q	3E	13T	3Q	3E		
9.	2T	3Q	3E	9T	3Q	3E	2T
10.	Todas Tejidas						
11.	Todas Tejidas						
12.	Todas Tejidas						
13.	Todas Tejidas						
14.	2T	3Q	3E	9T	3Q	3E	2T
15.	3Q	3E	13T	3Q	3E		
16.	2T	3Q	3E	9T	3Q	3E	2T
17.	3Q	3E	13T	3Q	3E		
18.	2T	3Q	3E	9T	3Q	3E	2T
19.	3Q	3E	13T	3Q	3E		
20.	2T	3Q	3E	9T	3Q	3E	2T
21.	3Q	3E	13T	3Q	3E		
22.	Todas Tejidas						


Diagrama
Cuadro Cruz



14. -CUADRO ZIGZAG

1.	Todas Tejidas						
2.	2T	9Q	3E	2T			
3.	4T	8Q	3E	4T			
4.	6T	7Q	3E	6T			
5.	8T	6Q	3E	8T			
6.	10T	5Q	3E	10T			
7.	12T	4Q	3E	12T			
8.	14T	3Q	3E	14T			
9.	16T	2Q	3E	16T			
10.	18T	1Q	3E	18T			
11.	20T	3E	20T				
12.	Todas Tejidas						
13.	2T	3E	33T	3E	2T		
14.	1Q	3E	29T	1Q	3E		
15.	2T	1Q	3E	25T	1Q	3E	2T
16.	2Q	3E	21T	2Q	3E		
17.	2T	2Q	3E	17T	2Q	3E	2T
18.	3Q	3E	13T	3Q	3E		
19.	2T	3Q	3E	9T	3Q	3E	2T
20.	4Q	3E	5T	4Q	3E		
21.	2T	9Q	3E	2T			
22.	Todas Tejidas						

Diagrama
Cuadro
Zigzag



Una aplicación para todas tus necesidades de Word, Excel, PowerPoint y PDF. Obtén la aplicación Microsoft 365: <https://aka.ms/GetM365>